



Πέμπτη, 13 Ιουνίου 2024

 ΑΙΘΟΥΣΑ Ι

 10:00-11:00

ΠΡΟΣΕΛΕΥΣΗ – ΕΓΓΡΑΦΕΣ

 11:00-12:00

ΣΤΡΟΓΓΥΛΗ ΤΡΑΠΕΖΑ Ι

Φλεβική Νόσος Ι

Προεδρείο: **A. Λάζαρης, B. Τσιλιγγίρης, A. Χρονόπουλος**

Κατάλυση Σαφηνούς: Υπάρχει διαφορά μεταξύ των τεχνικών;

Τι να διαλέξω;

D. Kontothanassis

Υπάρχει ακόμα χώρος για σαφηνεκτομή;

N. Σαμαράς

Ποια είναι η θεραπεία ανεπάρκειας Ελάσσοнос σαφηνούς φλέβας;

A. Αντωνίου

Φλεβικά έλκη και διατριαινουσες φλέβες. Αντιμετώπιση

Γ. Τζαβέλλας

Μικροί κίρσοι: Σκληροθεραπεία ή εκτομή;


Χρ. Παπασιδέρης

Επιπλοκές θερμικής/ ΜΗ θερμικής κατάλυσης

Χρ. Ρηγόπουλος

Επιπλοκές σκληροθεραπείας. Αντιμετώπιση

Εμμ. Παπαγεωργίου

 12:00-13:00

ΣΤΡΟΓΓΥΛΗ ΤΡΑΠΕΖΑ ΙΙ

Περιφερική Αγγειοπάθεια Ι

Προεδρείο: **A. Μεγαλόπουλος, Χρ. Κλωνάρης, D. Miserlis**

Ποιος είναι ο ιδανικός ενδονάρθηκας για τα λαγόνια αγγεία

M. Δασκαλόπουλος

Ενδαρτηρεκτομή κ. μηριαίας αρτηρίας.

Έχει ρόλο στην Ενδαγγειακή εποχή;

Γ. Λαμπρόπουλος

Επαναστένωση ενδονάρθηκα στον μηροϊγνυακό άξονα.


Πως το αντιμετωπίζω;

E. Αλεξίου

Ποια είναι η καλύτερη αντιαιμοπεταλιακή ή/και αντιπηκτική αγωγή μετά από αρτηριακή παράκαμψη ή αγγειοπλαστική;

N. Κοντοπόδης

 ΑΙΘΟΥΣΑ ΙΙ

 12:00-13:00

ΕΛΕΥΘΕΡΕΣ ΑΝΑΚΟΙΝΩΣΕΙΣ Ι Αορτή Ι

ΕΑ01-ΕΑ10

(σελ. 36-37)

Προεδρείο:

K. Μουλακάκης-

A. Παπαπέτρου

📍 ΑΙΘΟΥΣΑ I

Αγγειοπλαστική με βιοαπορροφήσιμα stents σε αρτηρίες κάτωθεν του γόνατος

Χρ. Αργυρίου

Ενδαγγειακή λιθοτριψία στον μηροϊγνυακό άξονα και σε αρτηρίες κάτωθεν του γόνατος

Κ. Τιγκιρόπουλος

Deep venous arterialization, which patients are candidates, techniques, results

D. Miserlis

🕒 13:00-14:00

ΣΤΡΟΓΓΥΛΗ ΤΡΑΠΕΖΑ III

Αγγειακή Προσπέλαση

Προεδρείο: Γ. Γεωργιάδης, Α. Mallios, L. Loureiro

Λάθη στην προεγχειρητική υπερηχογραφική χαρτογράφηση

Η. Κατσαούνης

Η σωστή προσπέλαση στο σωστό χρόνο

Γ. Χατζαντώνης

Long term results of percutaneous AVF

A. Mallios

Περιφερική ισχαιμία ως αποτέλεσμα της προσπέλασης για αιμοκάθαρση (HAIDI) – ποιά στρατηγική και για ποιόν ασθενή;

Χρ. Αργυρίου

Διάσωση αγγειακής προσπέλασης

Κ. Λαμπίδης

DES vs Stentgrafts for Cephalic Arch Stenosis (CAS)

L. Loureiro

Πως αντιμετωπίζουμε τα ευμεγέθη ανευρύσματα και τη «Megafistula»

Κ. Δουνδουλάκης

🕒 14:00-15:00

📍 ΑΙΘΟΥΣΑ II

🕒 13:00-14:00

ΕΛΕΥΘΕΡΕΣ ΑΝΑΚΟΙΝΩΣΕΙΣ II Miscellaneous I

ΕΑ11-ΕΑ20

(σελ. 37-38)

Προεδρείο:

Δ. Καραμάνος,

Αικ. Δράκου

ΕΛΑΦΡΥ ΓΕΥΜΑ

📍 ΑΙΘΟΥΣΑ Ι

🕒 15:00-16:00

ΣΤΡΟΓΓΥΛΗ ΤΡΑΠΕΖΑ IV

Καρωτιδική Νόσος I

Προεδρείο: Σ. Γεωργόπουλος, Θ. Κώσης, Κ. Κτενίδης

Ασυμπτωματική στένωση καρωτίδας. Πότε είναι περισσότερο επικίνδυνη;

Ι. Λαζαρίδης

Αναισθησιολογικές προκλήσεις στην χειρουργική των καρωτίδων

Ε. Αρναούτογλου

Σύγχρονες κατευθυντήριες οδηγίες αντιμετώπισης καρωτιδικής νόσου. Πότε και πως

Α. Παπαγεωργίου

Διαχείριση υφολικής απόφραξης. Τι έχει αλλάξει;

Κ. Αντωνόπουλος

Μηχανική θρομβεκτομή σε ασθενή με αγγειακό εγκεφαλικό και ταυτόχρονη απόφραξη της σύστοιχης έσω καρωτίδας. Ενδείξεις και αντιμετώπιση

Ν. Πτώχης

Ανάστροφη ενδαρτηρεκτομή. Πότε και πως

Θ. Κώσης

Νεότερες συσκευές αγγειοπλαστικής και προστασίας στην CAS

Α. Μ. Μήτκα

🕒 16:00-16:30

ΔΟΥΦΟΡΙΚΗ ΔΙΑΛΕΞΗ I (Σελ.51)

🕒 16:30-17:30

ΣΤΡΟΓΓΥΛΗ ΤΡΑΠΕΖΑ V

ΑΚΑ I

Προεδρείο: D. Miserlis, Β. Παπαβασιλείου, Σ. Γιαννακάκης

Νέες κατευθυντήριες οδηγίες ESVS για τα ΑΚΑ. Τι έχει αλλάξει;

Β. Παπαβασιλείου

Αλλαγές στην αορτική ευενδοτότητα μετά από ενδαγγειακή αποκατάσταση ΑΚΑ

Κ. Μουλακάκης

Συρρίκνωση του ανευρυσματικού σάκου μετά από ενδαγγειακή αποκατάσταση. Πρέπει να είναι στόχος;

Γ. Σφυρόερας

“Shaggy aorta”. Πότε είναι αντένδειξη;

Κ. Φίλης

Η χρήση ενδοσυρραπτικών σε εχθρικό αυχένα

Γ. Γερόπαπας

Ο ρόλος της τεχνικής «Δίκην καπνοδόχου» (CHEVAR) σε επείγουσες περιπτώσεις

Α. Μεγαλόπουλος

Επιπλοκές και αντιμετώπιση προβλημάτων κατά τη διάρκεια της ενδαγγειακής αντιμετώπισης ΑΚΑ

Π. Βακαλόπουλος

📍 ΑΙΘΟΥΣΑ Ι

🕒 17:30-18:00

ΔΙΑΛΕΞΗ Ι

Προεδρείο: Σ. Γιαννακάκης, Α. Λάζαρης

AI transforming vascular surgery

D. Miserlis

🕒 18:00-19:00

ΣΤΡΟΓΓΥΛΗ ΤΡΑΠΕΖΑ VI

Complex Aortic I

Προεδρείο: Κ. Παπάζογλου, Χρ. Ιωάννου, D. Kotelis

Τεχνικές για επιτυχημένη ανοικτή αποκατάσταση θωρακοκοιλιακού ανευρύσματος τύπου IV
Γ. Γερουλάκος

Θυριδωτά ενδομοσχεύματα με πλάγιους κλάδους σε χρόνια διαχωριστικά ανευρύσματα

Κ. Οικονομου

When is open repair the best option for TAAA?

D. Kotelis

Τεχνικές μείωσης καρδιακής παροχής κατά την τοποθέτηση θωρακικού ενδομοσχεύματος

Γ. Γεωργιάδης

Πρόσβαση άνω άκρου από ποιο χέρι: Τι λένε τα δεδομένα

Μ. Περούλης

Παραπληγία μετά από TEVAR-TAAA. Αιτίες και στρατηγική αντιμετώπισης

Β. Αργεΐτης

Διάταση κεντρικής ζώνης πρόσφυσης μετά απο τοποθέτηση Θωρακικού ενδομοσχεύματος

Β. Τζιλαλής

🕒 19:00-19:30

ΔΙΑΛΕΙΜΜΑ ΚΑΦΕ ΕΠΙΣΚΕΨΗ ΣΤΗΝ ΕΚΘΕΣΗ & ΣΤΟ ΧΩΡΟ ΤΩΝ E-POSTERS

🕒 19:30-20:00


ΔΙΑΛΕΞΗ II

Προεδρείο: Π. Χατζηγάκης, Β. Κατσίκας

Open TAAA Surgical conversion for failed F/B/T/EVAR. Technical tips and results

A. Kahlberg

ΑΙΘΟΥΣΑ Ι

 20:00-21:00

ΣΤΡΟΓΓΥΛΗ ΤΡΑΠΕΖΑ VII

Αορτικό τόξο

Προεδρείο: Χρ. Κλωνάρης, N. Tsilimparis, I. Κακίσης

Ο ρόλος των κλαδωτών ενδομοσχευμάτων στα ανευρύσματα του αορτικού τόξου

Χρ. Ιωάννου

Αποκατάσταση κλάδων αορτικού τόξου με ανάδρομους κλάδους

Θ. Μπίσδας

Ο ρόλος της τεχνικής «Δίκην καπνοδόχου» στο αορτικό τόξο

Χρ. Κάρκος

Off-the-shelf and Physician Modified endografts can fill the gap

N. Tsilimparis

What's the durability and complications of bypasses for the SATs

D. Kotelis

Αποκατάσταση AP Υποκλειδίου αρτηρίας με in situ θυριδοποίηση

M. Ματσάγκας

Εμβολή αέρα ενδοκράνιων κλάδων μετά από ενδαγγειακή αντικατάσταση αορτικού τόξου

I. Κακίσης

 21:00-21:30

ΤΕΛΕΤΗ ΕΝΑΡΞΗΣ

Χαιρετισμοί - Εναρκτήρια Ομιλία

 21:30

ΔΕΞΙΩΣΗ ΥΠΟΔΟΧΗΣ

Παρασκευή, 14 Ιουνίου 2024

📍 ΑΙΘΟΥΣΑ I

🕒 08:00-09:00

ΕΛΕΥΘΕΡΕΣ ΑΝΑΚΟΙΝΩΣΕΙΣ III Αορτή II

EA21-EA30 (σελ. 39-40)

Προεδρείο:

Χρ. Αργυρίου, Σ. Μυλωνάς

🕒 09:00-10:00

ΣΤΡΟΓΓΥΛΗ ΤΡΑΠΕΖΑ VIII Επιπλοκές στην Αγγειοχειρουργική I

Προεδρείο: Δ. Σταράμος, Σπ. Παπαδούλας, Αικ. Δράκου

Αντιμετώπιση μόλυνσης καρωτιδικού εμβλώματος
Γ. Πιτούλιας

Αορτοεντερική επικοινωνία. Ποια είναι η βέλτιστη στρατηγική αντιμετώπισης;
Θ. Παπάς

Φλεγμονή μηροβουβωνικής περιοχής μετά από παράκαμψη από την κ. μηριαία αρτηρία. Πώς να σώσεις το άκρο.
Μ. Φασουλάκης

Θρόμβωση M-I μοσχεύματος. Υπάρχει ιδανική θεραπεία;
Ι. Ντούβας

Σύνδρομο διαμερίσματος μετά επαναιμάτωση. Πόσο επιθετικοί πρέπει να είμαστε;
Φ. Μαρκάτης

Απώτερες επιπλοκές καταπόνησης υλικών του ενδομοσχεύματος μετά από ενδαγγειακή αντιμετώπιση ΑΚΑ/ΑΘΑ
Χρ. Δημόπουλος

Αγγειακές επιπλοκές στην TAVI/Complex EVAR εποχή
Κ. Κωνσταντινίδης

📍 ΑΙΘΟΥΣΑ II

🕒 09:00-10:00

ΕΛΕΥΘΕΡΕΣ ΑΝΑΚΟΙΝΩΣΕΙΣ IV Περιφερική Αγγειακή Νόσος

EA31-EA40
(σελ. 40-41)

Προεδρείο:

Π. Αντωνιάδης,
Α.-Μ. Μήτκα

📍 ΑΙΘΟΥΣΑ Ι

🕒 10:00-11:00

ΣΤΡΟΓΓΥΛΗ ΤΡΑΠΕΖΑ ΙΧ Διαχωρισμός Αορτής

Προεδρείο: **Μ. Ματσάγκας, Α. Kahlberg, Κ. Οικονομου**

Acute aortic dissection: Innovative endovascular management

Α. Kahlberg

Πως βρίσκω τον δρόμο στον αληθή αυλό και τι μήκος αορτής πρέπει να καλύψω;

Γ. Τρελλόπουλος

Αντιμετώπιση σπλαχνικής ισχαιμίας στον οξύ αορτικό διαχωρισμό

Γ. Σφυρόερας

Η εξατομίκευση ενδαγγειακής αποκατάστασης είναι η καλύτερη μέθοδος αντιμετώπισης

Χρ. Ιωάννου

Ο τρόπος μου για την θυριδοποίηση της διαχωριστικής μεμβράνης

Αθ. Κατσαργύρης

Τεχνικές διαχείρισης και αποκλεισμού του ψευδούς αυλού. Πότε και πως

Δ. Καραμάνος

Ενδαγγειακή προσέγγιση για χρόνια διαχωρισμό τύπου Β. Νεότερες τεχνικές

Ν. Ασαλουμίδης

🕒 11:00-11:30

HEVAR: Επικαιροποίηση Δεδομένων και νέες Εφαρμογές και Δυνατότητες

Προεδρείο:

Π. Χατζηγάκης, Χρ. Κλωνάρης

HEVAR: Αναδρομή και Επικαιροποίηση Δεδομένων της βάσης

Κ. Μουλακάκης

HEVAR: Νέες εφαρμογές και δυνατότητες της βάσης

Α. Λάζαρης

Συζήτηση

📍 ΑΙΘΟΥΣΑ ΙΙ

🕒 10:00-11:00

ΠΑΡΑΛΛΗΛΗ ΣΥΝΕΔΡΙΑ Αγγειοχειρουργική Εκπαίδευση - Επίκαιρες Ευκαιρίες & Δυνατότητες (Vascular Training - Current Opportunities & Possibilities)

Προεδρείο:

Κ. Τζήμακας-Δακής, Α. Χαβελές

Ευκαιρίες Αγγειοχειρουργικής Εκπαίδευσης - Seminars/Workshops/Courses

Κ. Μαλτέζος

European Vascular Surgeons in Training (EVST) – Prospectives & Chances

D. van den Hondel

Ο ρόλος της Τεχνητής Νοημοσύνης (AI) στην εκπαίδευση των νέων αγγειοχειρουργών/ Role of AI in Vascular Training

Κ. Τζήμακας-Δακής

Connecting Bridges – Vascular Training Around the World

M. Meriç

Training Opportunities through the ESCVS

A. Gian

🕒 11:00-11:30

ΔΙΑΛΕΙΜΜΑ ΚΑΦΕ – ΕΠΙΣΚΕΨΗ ΣΤΗΝ ΕΚΘΕΣΗ & ΣΤΟ ΧΩΡΟ ΤΩΝ E-POSTERS

📍 ΑΙΘΟΥΣΑ Ι

🕒 11:30-12:30

ΣΤΡΟΓΓΥΛΗ ΤΡΑΠΕΖΑ Χ

Complex Aortic II

Προεδρείο: **Ι. Κακίσης, Κ. Οικονομου, Αθ. Κατσαργύρης**

Μακροπρόθεσμα αποτελέσματα των εκπτυσσόμενων με μπαλόνι επικαλυμμένων ενδοαρτηθικών σε θυρίδες και πλάγιους κλάδους

Αθ. Κατσαργύρης

Αυτοεκπτυσσόμενοι ενδονάρθηκες για θυριδωτά και ενδομοσχεύματα με πλάγιους κλάδους. Νεότερα δεδομένα

Ι. Μπουντούρης

Προσπέλαση για ομόδρομους πλάγιους κλάδους: Διαμηριαία ή διαμασχαλαία προσπέλαση

Σπ. Μυλωνάς

Τεχνικές αποφυγής επιπλοκών κατά τη διάρκεια πολυπλοκών αορτικών ενδαγγειακών επεμβάσεων

Γ. Βουρλιωτάκης

Διάταση αορτικού αυχένα μετά από EVAR/FEVAR: Τι πρέπει να ψάχνουμε

Μ. Περούλης

Τροποποιημένα ενδομοσχεύματα. Ήρθαν για να μείνουν;


Ι. Τσιρώνης

Σταδιακή αντιμετώπιση των θωρακοκοιλιακών ανευρυσμάτων με θυριδωτά ενδομοσχεύματα με πλάγιους κλάδους για μείωση επιπλοκών. Είναι απαραίτητη;

Β. Κατσίκας

🕒 12:30-13:00

ΔΟΥΦΟΡΙΚΗ ΔΙΑΛΕΞΗ ΙΙ (Σελ.51)



📍 ΑΙΘΟΥΣΑ Ι

🕒 13:00-14:00

ΣΤΡΟΓΓΥΛΗ ΤΡΑΠΕΖΑ ΧΙ

Ραγέντα Αορτικά Ανευρύσματα. Θεραπευτικές Επιλογές

Προεδρείο: Χρ. Μπακογιάννη, Δ. Σταράμος, Γ. Κοπάδης

Προγνωστικοί παράγοντες της ρήξης αορτικού ανευρύσματος (εκτός της διαμέτρου): Νεότερα δεδομένα
Χρ. Ιωάννου

Τυχαιοποιημένες μελέτες στη σύγκριση ανοικτής και ενδαγγειακής αντιμετώπισης ΑΚΑ
Κ. Μουλακάκης

Ρήξη ΑΚΑ μετά από EVAR. Τρόποι αντιμετώπισης ενός «συχνού προβλήματος»
Γ. Γεωργιάδης

Μετρήσεις στην επιλογή μοσχευμάτων στα ραγέντα ανευρύσματα. Είναι ίδιες με την εκλεκτική αντιμετώπιση;
Ν. Κοντοπόδης

Ρήξη ΘΑΚΑ: Ενδαγγειακές επιλογές αντιμετώπισης και αποτελέσματα
Α. Κατσαργύρης

Physician-modified and in-situ Fenestrations for emergencies
N. Tsilimparis

In situ laser Fenestration technique in emergency cases
Α. Καρκαμάνης

οργάνωση



Ελληνική
Αγγειολογική
Εταιρεία

🕒 14:00-15:00


📍 ΑΙΘΟΥΣΑ ΙΙ

🕒 13:00-17:00

WORKSHOP I (Σελ. 51)

ΔΙΑΛΕΙΜΜΑ ΓΕΥΜΑΤΟΣ – ΕΠΙΣΚΕΨΗ ΣΤΗΝ ΕΚΘΕΣΗ & ΣΤΟ ΧΩΡΟ ΤΩΝ E-POSTERS

ΑΙΘΟΥΣΑ Ι

 15:00-16:00

ΣΤΡΟΓΓΥΛΗ ΤΡΑΠΕΖΑ XII

Φλεβική Νόσος II

Προεδρείο: **A. Παπαγεωργίου, A.R Morata, K. Κτενίδης**

Έχει θέση η συντηρητική θεραπεία στην εν τω βάθει φλεβική θρόμβωση;

A. Ποτουρίδης

Υπάρχουν τεκμηριωμένες ενδείξεις για ενδαγγειακή θεραπεία μιας οξείας Π.Ε.;

N. Πτώχης

Υφιστάμενα και νέα εργαλεία για τη βελτίωση των αποτελεσμάτων. Τι χρειαζόμαστε στην εν τω βάθει φλεβική θρόμβωση / Π.Ε.

B. Μπούρης

Κατηγοριοποίηση της χρόνιας φλεβικής απόφραξης και η κλινική της σημασία

T. Γιαννακόπουλος

How to perform endovascular recanalization of the inferior and superior vena cava

A.R Morata

Μηχανική θρομβεκτομή vs θρομβόλυση για λαγονομηριαία φλεβική θρόμβωση

K. Νικολακόπουλος

Θρόμβωση Υποκλειδίου φλέβας. Διερεύνηση και αντιμετώπιση

A. Λάζαρης

 16:00-17:00

ΣΤΡΟΓΓΥΛΗ ΤΡΑΠΕΖΑ XIII

Περιφερική Αγγειοπάθεια III

Προεδρείο: **I. Λαζαρίδης, Σ. Γεωργόπουλος, Π. Αντωνιάδης**

Ανεύρυσμα ιγνυακής αρτηρίας. Ανοικτή ή ενδαγγειακή μέθοδος

Στ. Λιουδάκη

Κρίσιμη ισχαιμία κ. άκρου. Ανοικτή ή ενδαγγειακή αντιμετώπιση

Στ. Κερασίδης

Ενδαγγειακή μηχανική θρομβεκτομή σε ασθενείς με κρίσιμη ισχαιμία

Δ. Χατζέλας

Μηροϊγνυακές και μηροπεριφερικές παρακάμψεις σε διαβητικούς ασθενείς

A. Λάζαρης

Αγγειοπλαστική κνημιαίων αγγείων σε διαβητικούς. Σύνθετες τεχνικές και αποτελέσματα

M. Δουλαπτοής

Ανάδρομη διαμετατάρσια ή διαπελματιαία προσπέλαση για διάσωση διαβητικού ποδιού.

Αξιίζει η προσπάθεια;

K. Καλλιγιάννη

Limb salvage, nanogenomic technologies

D. Miserlis

📍 ΑΙΘΟΥΣΑ Ι

🕒 17:00-17:30

ΔΙΑΛΕΙΜΜΑ ΚΑΦΕ – ΕΠΙΣΚΕΨΗ ΣΤΗΝ ΕΚΘΕΣΗ & ΣΤΟ ΧΩΡΟ ΤΩΝ E-POSTERS

🕒 17:30-18:00

ΔΟΥΦΟΡΙΚΗ ΔΙΑΛΕΞΗ III (Σελ.52)

🕒 18:00-19:00

ΣΤΡΟΓΓΥΛΗ ΤΡΑΠΕΖΑ XIV
Miscellaneous – Technological Advancements

Προεδρείο: Π. Χατζηγάκης, Ι. Κακίσης

AI and endoleak detection and evaluation after EVAR

N. Κοντοπόδης

Prediction of spinal cord ischemia with Artificial intelligence (AI)

Γ. Γαλύφος

Update on robotic for Endovascular procedures

Θ. Μπίσδας

PRAEVA - assess aneurysmal sac evolution

E. Ducasse

AI robotics in Venous system disease

Χρ. Καραθάνος

The role of AI in the prediction of functionale maturation of AV fistula

L. Loureiro

🕒 19:00-20:00

ΣΤΡΟΓΓΥΛΗ ΤΡΑΠΕΖΑ XV
Εκπαίδευση και ευκαιρίες επαγγελματικής αποκατάστασης στο κράτος που εργαζομαι
Έλληνες του Εξωτερικού

Προεδρείο: Π. Χατζηγάκης, Μ. Ματσάγκας

A. Tassiopoulos

N. Tsilimparis

A. Mallios

D. Kontothanassis

D. Miserlis

K. Oikonomou

Σάββατο, 15 Ιουνίου 2024

📍 ΑΙΘΟΥΣΑ Ι

🕒 08:00-08:45

ΣΤΡΟΓΓΥΛΗ ΤΡΑΠΕΖΑ XVI

Νοσηλευτικά Θέματα

Προεδρείο: **Μ. Αμπαρτζίδου, Φ. Μαρκάτης, Γ. Μάρκου**

Διοίκηση Ολικής Ποιότητας στην Αγγειοχειρουργική
Μ. Αμπαρτζίδου

Συσκευή VAC. Ενδείξεις, αντενδείξεις και νοσηλευτικές παρεμβάσεις
Δ. Φαρμάκη

Τραύμα με πολυανθεκτικό μικρόβιο. Νοσηλευτική προσέγγιση
Ν. Καρανίκα

Διαχείριση Διαβητικού ποδιού
Γ. Μάρκου

Ακτινοπροστασία νοσηλευτή στις αγγειοχειρουργικές επεμβάσεις
Μ. Γιαλαμά

🕒 08:45-09:30

ΣΤΡΟΓΓΥΛΗ ΤΡΑΠΕΖΑ XVII

Επαγγελματική Ένωση

Προεδρείο: **Α. Χρονόπουλος, Α. Λάζαρης, Χ. Μαλτζός**

Νομοσχέδιο υγείας, άρση αποκλειστικής απασχόλησης στο ΕΣΥ - απογευματινά χειρουργεία

Α. Παπαπέτρου (Εκ μέρους ιατρών ΕΣΥ)

Α. Χρονόπουλος (Εκ μέρους ιατρών ιδιωτικού τομέα)

Κόστος, τιμολόγηση και αποζημίωση υλικών

Γ. Λειβαδάς (Μέλος - πρώην πρόεδρος ΣΕΙΒ)

Ιατρική διαφήμιση

Α. Τσίτουρα (δικηγόρος ΙΣΑ)

οργάνωση:



📍 ΑΙΘΟΥΣΑ ΙΙ

🕒 08:00-09:00

ΕΛΕΥΘΕΡΕΣ ΑΝΑΚΟΙΝΩΣΕΙΣ V Αορτή III

ΕΑ41-ΕΑ49

(σελ. 42-43)

Προεδρείο:

Ν. Κοντοπόδης, Β. Αργεΐτης

🕒 09:00-12:00

WORKSHOP II

Ενδαγγειακή αντιμετώπιση σύνθετων ανευρυσμάτων της θωρακοκοιλιακής αορτής

Προεδρείο:

Μ. Ματσάγκας, Χρ. Κλωνάρης

Σχολιαστές:

Α. Κατσαργύρης,

Θ. Μπίσδας, Κ. Οικονομου

Σκοπός και σχεδιασμός του κλινικού φροντιστηρίου

Μ. Ματσάγκας

Πως να ξεκινήσετε και αναπτύξετε ένα επιτυχημένο ενδαγγειακό πρόγραμμα για F/BEVAR

Μ. Ματσάγκας

Βασικές και απαραίτητες μετρήσεις

Α. Κατσαργύρης

Επιλογές ενδαγγειακής αντιμετώπισης σύνθετων ανευρυσμάτων

Κ. Οικονομου

Κλινικά αποτελέσματα και πιθανές επιπλοκές των F/BEVAR

Χρ. Κλωνάρης

Συζήτηση

📍 ΑΙΘΟΥΣΑ Ι

🕒 09:30-10:30

ΣΤΡΟΓΓΥΛΗ ΤΡΑΠΕΖΑ XVIII

Καρωτιδική Νόσος II

Προεδρείο: Χρ. Μαλτέζος, Γ. Κοπάδης

AI in carotid plaque identification

E. Ducasse

Νεότερα δεδομένα μελετών CEA vs CAS για ασυμπτωματική καρωτιδική νόσο

Σ. Γεωργόπουλος

Διαχωρισμό καρωτίδας – σπονδυλικής. Διάγνωση και αντιμετώπιση

Π. Ζαμπάκης

Οξεία θρόμβωση καρωτίδας και ΑΕΕ. Θεραπευτική προσέγγιση

A. Χρονόπουλος

Παραγαγγλιώματα καρωτίδος. Τεχνικές και συμβουλές

Χρ. Μαλτέζος

Ανεύρυσμα έσω καρωτίδας. Ενδείξεις και τρόποι αντιμετώπισης

Σ. Μυλωνάς

Διαχείριση τραυματικών κακώσεων καρωτίδας και σπονδυλικής αρτηρίας

Γ. Καστήσιος

🕒 10:30-11:00

**ΔΙΑΛΕΙΜΜΑ ΚΑΦΕ – ΕΠΙΣΚΕΨΗ ΣΤΗΝ ΕΚΘΕΣΗ
& ΣΤΟ ΧΩΡΟ ΤΩΝ E-POSTERS**

🕒 11:00-11:30

ΔΙΑΛΕΞΗ III

Προεδρείο: Χρ. Κάρκος, Γ. Γεωργιάδης

The decisive role of the Vascular Surgeon in the treatment of compressive vascular syndromes: Eagle, Paget-Schroetter, Dunbar, Nutcracker, Wilkie and May-Thurner

A.R Morata

📍 ΑΙΘΟΥΣΑ II

🕒 09:00-12:00

WORKSHOP II

FEVAR βήμα προς βήμα - κλινικό παράδειγμα, συμβουλές και τεχνικές

A. Κατσαργύρης

BEVAR βήμα προς βήμα - κλινικό παράδειγμα, συμβουλές και τεχνικές

K. Οικονομου

Off-the-shelf μόσχευμα με κλάδους: T-branch

M. Ματσάγκας

Off-the-shelf μόσχευμα με κλάδους: E-nside

Θ. Μπίσδας

Συζήτηση

Τεχνική των παραλλήλων μοσχευμάτων Chimney (EVAR). Πότε την

χρησιμοποιούμε, βασικές αρχές, συμβουλές

και τεχνικές

M. Ματσάγκας

Μοσχεύματα λαγονίου με πλάγιο κλάδο. Τεχνικά θέματα και προϋποθέσεις χρήσης

A. Κατσαργύρης

Αντιμετώπιση ανευρυσμάτων κοινής και έσω λαγονίου με χρήση παραλλήλων μοσχευμάτων (τεχνικές CERIB και CERIBB)

M. Ματσάγκας

Συζήτηση

οργάνωση:



Ελληνική Εταιρεία
Αγγειακής &
Ενδοαγγειακής
Χειρουργικής

ΑΙΘΟΥΣΑ Ι

 11:30-12:30

ΣΤΡΟΓΓΥΛΗ ΤΡΑΠΕΖΑ ΧΙΧ

Φλεβική Νόσος III

Προεδρείο: Σπ. Βασδέκης, Στ. Κάκκος, D. Kontothanassis

Υπερηχογραφικά κριτήρια διάγνωσης συνδρόμων φλεβικής παγίδευσης

Δ. Καρδούλας

Role of Surgery in Nutcracker Syndrome

A.R Morata

Ενδαγγειακή αποκατάσταση χρόνιας κεντρικής φλεβικής απόφραξης

Φ. Μαρκάτης

Εν τω βάθει φλεβική θρόμβωση κάτωθεν του γόνατος. Ποια η θεραπεία;

Στ. Κάκκος

Συνδυασμένη (ανοιχτή & ενδο) προσέγγιση στο μεταθρομβωτικό σύνδρομο


Κ. Κτενίδης

Σωστή διάγνωση και διάσταση προβλήματος Συνδρόμου Πυελικής Συμφόρησης


Αθ. Σιαφάκας

Αποτελέσματα εμβολισμού ωθητικών φλεβών σε ΣΠΣ. Τι ξέρουμε μέχρι τώρα;


Π. Θεοδωρίδης

 12:30-13:00

ΔΟΥΦΟΡΙΚΗ ΔΙΑΛΕΞΗ IV (Σελ.52)

 13:00-13:30

ΔΟΥΦΟΡΙΚΗ ΔΙΑΛΕΞΗ V (Σελ.52)

 13:30-14:00

ΔΙΑΛΕΙΜΜΑ ΓΕΥΜΑΤΟΣ- ΕΠΙΣΚΕΨΗ ΣΤΗΝ ΕΚΘΕΣΗ & ΣΤΟ ΧΩΡΟ ΤΩΝ E-POSTERS

📍 ΑΙΘΟΥΣΑ Ι

🕒 14:00-15:00

ΣΤΡΟΓΓΥΛΗ ΤΡΑΠΕΖΑ ΧΧ ΑΚΑ ΙΙ

Προεδρείο: **D. Kotelis, K. Φίλης, Χρ. Μπακογιάννης**

Ανοικτή αντιμετώπιση ΑΚΑ. Ποια η θέση της σήμερα;
A. Γουγουλάκης

Ενδομοσχεύματα που αποτυγχάνουν. Ένα νέο αυξανόμενο πρόβλημα. Αίτια – πρόληψη
Σ. Γιαννακάκης

Χαμηλού προφίλ ενδομοσχεύματα. Υπάρχει διαφορά;
Δ. Σταράμος

Προεγχειρητικός εμβολισμός αορτικών κλάδων με στόχο την προφύλαξη ενδοδιαφυγής τύπου ΙΙ. Συστηματικά ή εκλεκτικά;
Χρ. Μπακογιάννης

Ανεύρυσμα κοινής λαγονίου. Ποια είναι η προτιμότερη μέθοδος αντιμετώπισης σήμερα;
Π. Αντωνιάδης

Ενδοαγγειακή αποκατάσταση ανευρυσμάτων κ. λαγονίου αρτηρίας. Τεχνική CERIB
Μ. Ματσάγκας

Εφαρμογή των κατευθυντήριων οδηγιών της ESVS για την ακτινοβολία. Τι πρέπει και τι όχι
Ι. Γιατζίδης

🕒 15:00-16:00

ΣΤΡΟΓΓΥΛΗ ΤΡΑΠΕΖΑ ΧΧΙ Φλεβολογική Εταιρεία

Προεδρείο: **Κ. Κτενίδης, Θ. Παπάς, Α. Παπαγεωργίου**

Οξεία φλεβική Θρόμβωση κάτω άκρων- νεότερα δεδομένα
Στ. Κάκκος

Μεταθρομβωτικό σύνδρομο-επιπτώσεις και σύγχρονη αντιμετώπιση
D. Kontothanassis

Πρωτοπαθείς κισσοί-θερμική έναντι μη θερμικής κατάλυσης
A. Γιαννόπουλος

Σύνδρομο χρόνιας φλεβικής πυελικής συμφόρησης-διαχείριση ασθενών
Σπ. Βασδέκης

Σύγχρονη ιατρική φλεβική τεχνολογία-νεότερες εξελίξεις
Κ. Κτενίδης

📍 ΑΙΘΟΥΣΑ ΙΙ

🕒 14:00-15:00

ΕΛΕΥΘΕΡΕΣ ΑΝΑΚΟΙΝΩΣΕΙΣ VI Miscellaneous II

ΕΑ50-ΕΑ59
(σελ.43-44)


Προεδρείο:
**Μ. Περούλης,
Γ. Γερόπαπας**

οργάνωση:



Σάββατο, 15 Ιουνίου 2024

 ΑΙΘΟΥΣΑ Ι

 16:00-17:00

ΣΤΡΟΓΓΥΛΗ ΤΡΑΠΕΖΑ XXII

Επιπλοκές στην Αγγειοχειρουργική II

Προεδρείο: Γ. Πιτούλιας, Μ. Φασουλάκης, Θ. Παπάς

Τύποι ενδοδιαφυγών μετά από EVAR. Πότε παρεμβαίνουμε;

Α. Καλαμαράς

Ενδοδιαφυγή τύπου II. Συχνότητα και τρόποι αντιμετώπισης. Πόσο επιθετικοί πρέπει να είμαστε;

Κ. Παπάζογλου

Αντιμετώπιση ενδοδιαφυγής δια της κάτω κοίλης φλέβας

Εμμ. Μπαρμπαρέσος

Θρόμβωση σκέλους διχλωτού ενδομοσχεύματος. Θεραπευτική προσέγγιση

Δ. Σταράμος

Ενδοδιαφυγή IA. Μέθοδοι αντιμετώπισης

Α. Παπαπέτρου


Μόλυνση ενδομοσχεύματος: Συντηρητική αντιμετώπιση, παροχέτευση ή εξαίρεση;

Σπ. Παπαδούλας

Θρόμβωση ενδομοσχεύματος μετά από αποκατάσταση ανευρύσματος ιγνυακής αρτηρίας.

Θεραπευτική αντιμετώπιση

Αικ. Δράκου

 17:00-18:00

ΣΤΡΟΓΓΥΛΗ ΤΡΑΠΕΖΑ XXIII

Εκπαίδευση ειδικευομένων

Προεδρείο: Π. Χατζηγάκης, Μ. Ματσάγκας, Χρ. Κάρκος

Εκπαίδευση στην Ελλάδα – ανάδειξη προβλημάτων – δημιουργία ενιαίου logbook

Α. Χαβελές

Εκπαίδευση σε νοσοκομεία εκ περιτροπής (Rotation) εντός Ελλάδος. Είναι εφικτό;

Ν. Χασεμάκη

Συμβολή Ελληνικής Αγγειοχειρουργικής Εταιρείας στην Εκπαίδευση των Ειδικευομένων (i-meeting, Workshops, διαλέξεις)

Σ. Γιαννακάκης

Ο ρόλος και οι δυνατότητες του Αγγειοχειρουργού σε δευτεροβάθμια νοσοκομεία

Ι. Βασιλόπουλος

Μεταπτυχιακά προγράμματα – hands on courses

Ι. Κακίσης

Εξειδίκευση (Fellowship) μετά την ειδικότητα

Εμμ. Μπαρμπαρέσος

 18:00

ΒΡΑΒΕΥΣΕΙΣ - ΣΥΜΠΕΡΑΣΜΑΤΑ - ΛΗΞΗ ΣΥΝΕΔΡΙΟΥ